

Boletín Epidemiológico N° 27 de 2021
Semana epidemiológica 30
Dirección de Vigilancia de la Salud

Tabla de contenido

Metanol.....	2
Intentos de suicidio.....	5

Metanol

Ted Alpízar Calvo

Dirección Vigilancia de la Salud
ted.alpizar@misalud.go.cr

Informe sobre los casos y fallecidos sospechosos por Intoxicación por metanol según fecha de registro notificados a la Dirección de Vigilancia de la Salud; actualizados al **29 de julio** de 2021.

Cuadro 1

Costa Rica: Casos y fallecidos sospechosos por Intoxicación por metanol según fecha de registro, indicador seleccionado por sexo. De enero 2021 al 29 de julio.

Indicador	Sexo biológico notificado		
	Mujeres	Hombres	Total
Morbilidad			
Número de casos (vivos)	5	19	24
Porcentaje (%) del total	20,8	79,2	100
Rango edad (años)	37-52	24-95	24-95
Promedio edad (años)	43,2	46,53	46
Edad desconocido (incluidos total)	0	0	0
Mortalidad			
Número (fallecidos)	4	14	18
Porcentaje (%)	22,2	77,3	100
Rango edad (años)	40-76	25-68	25-76
Promedio de edad (años)	56,75	48,3	50,6
Edad desconocido	0	0	0
Total (número de vivos y fallecidos)	9	33	42

Fuente: Dirección Vigilancia de la Salud con información proporcionada de los establecimientos de salud de la CCSS y el OIJ.

Cuadro 2

Costa Rica: Casos y fallecidos sospechosos por Intoxicación por metanol según fecha de registro, por provincia, cantón y condición de egreso. De enero 2021 al 29 de julio.

Provincia	Cantón	Condición de egreso		Total
		Fallecidos	Vivos	
San José				
	Desamparados	1		1
	Escazú		1	1
	San José		4	4
Guanacaste	Liberia	2	2	4
	Bagaces		3	3
	Nicoya	3	2	5
Heredia	San Pablo	1		1
	San Rafael	1	1	2
Cartago	La Unión	1		1
Alajuela	Upala	4	2	6
	San Ramón	2		2
	Alajuela	2	4	6
	Grecia	1	1	2
	Poás		2	2
	Naranjo		1	1
	Atenas		1	1
Total(2021)		18	24	42

Fuente: Dirección Vigilancia de la Salud con información proporcionada de los establecimientos de salud de la CCSS y el OIJ.

Cuadro 3

Costa Rica: Casos y fallecidos sospechosos por Intoxicación por metanol según fecha de registro por grupos de edad y por condición egreso. De enero 2021 al 29 de julio.

Grupos de edad (años)	Condición de egreso		Total
	Fallecido	Vivo	
20-29	1	4	5
30-39	2	6	8
40-49	7	5	12
50-59	5	5	10
60-69	2	1	3
70 y mas	1	3	4
Desconocido	0	0	0
Total	18	24	42

Fuente: Dirección Vigilancia de la Salud con información proporcionada de los establecimientos de salud de la CCSS y el OIJ.

Cuadro 4

Costa Rica: Casos y fallecidos sospechosos por Intoxicación por metanol según fecha de registro por condición y año de ocurrencia. De enero 2021 al 29 de julio.

Condición	Año de ocurrencia			Total
	2019	2020	2021	
Fallecido	29	52	18	99
Casos (Vivo)	51	46	24	121
Total (2019-2021)	80	98	42	220

Fuente: Dirección Vigilancia de la Salud con información proporcionada de los establecimientos de salud de la CCSS y el OIJ.

Intentos de suicidio

Gloriela Brenes Murillo
Unidad de Epidemiología
Dirección Vigilancia de la Salud
gloriela.brenes@misalud.go.cr

Siany Cordero Abarca
Unidad Seguimiento de Indicadores en Salud
Dirección Vigilancia de la Salud
siany.cordero@misalud.go.cr

Introducción

La OMS indica que el suicidio es un grave problema de salud pública rodeado de estigma, mitos y tabúes. Cada año cerca de 800.000 personas se quitan la vida a nivel mundial, lo que equivale a que a una persona muere por suicidio cada 40 segundos.

El intento de suicidio previo sigue siendo el factor de riesgo más importante para el suicidio. Si bien el vínculo entre el suicidio y los trastornos mentales, como la depresión y el trastorno por consumo de alcohol, está bien establecido, muchos suicidios ocurren impulsivamente en momentos de crisis, como problemas financieros, ruptura de relaciones o dolor y enfermedad crónicos. Los suicidios se pueden prevenir reduciendo el acceso a medios letales (por ejemplo, pesticidas, armas de fuego, ciertos medicamentos) y promoviendo la educación y la capacitación en la comunidad sobre el riesgo de suicidio.

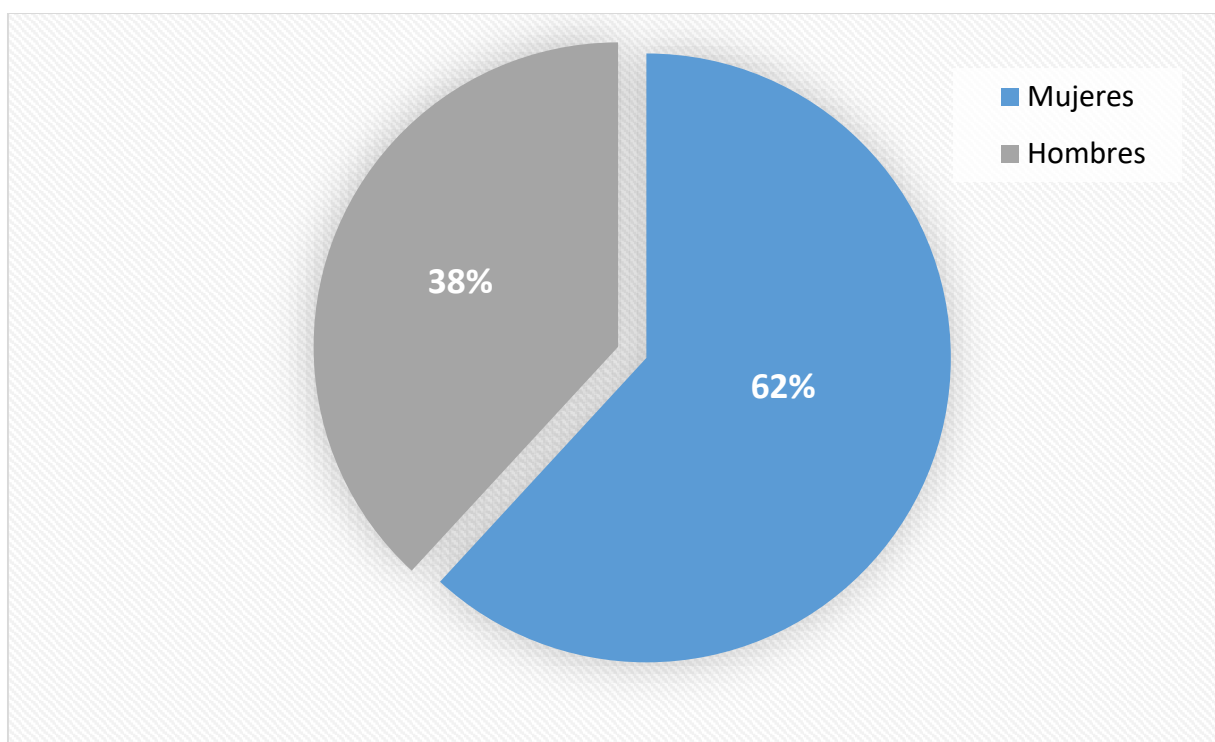
Costa Rica no es ajena a esta situación, la notificación de los casos atendidos en los servicios de salud y en otros espacios privados y de consulta son un reflejo claro que la población vive situaciones de estrés con diversas variantes que se materializan en intentos de suicidio o ideaciones suicidas.

A continuación, se presenta la información de los casos enviados por las Regiones Rectoras de Salud de todo el país, según la notificación obligatoria (Decreto de Vigilancia de la Salud 40556-S, 2017) durante la semana epidemiológica N°23 (6 al 12 de junio 2021).

El primer gráfico refleja que las mujeres mantienen la primera posición según los casos notificados, ellas reportaron más casos de intentos de suicidio durante ese período, de un total de 742 casos notificados 460 correspondieron a este grupo de población.

Gráfico N° 1.

Costa Rica: porcentaje de casos notificados de intentos de suicidio según sexo, a la SE 23 del 2021

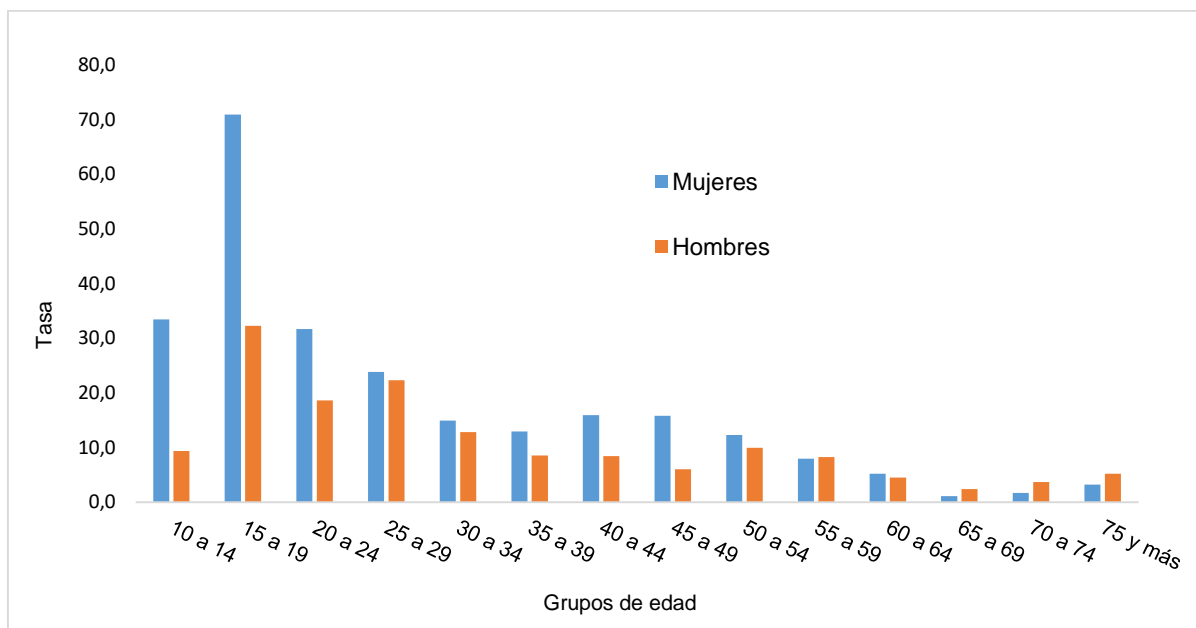


Fuente: Ministerio de Salud, Dirección Vigilancia de la Salud.

Así mismo se determina en este gráfico que los grupos de edad que representaron las incidencias más altas, es la población de mujeres adolescentes, entre los 15-19 años, es importante dar seguimiento a esta tendencia de manera que se puedan plantear acciones de prevención y de crecimiento psico social determinando aquellas redes de apoyo, familiar, social y personal que les brinde opciones para sostener la vida y no necesariamente que atenten contra la propia vida.

Gráfico N° 2.

Costa Rica: incidencia de casos notificados de intentos de suicidio, según grupos de edad a la SE N° 23 del año 2021 (tasa por 100 000 habitantes)

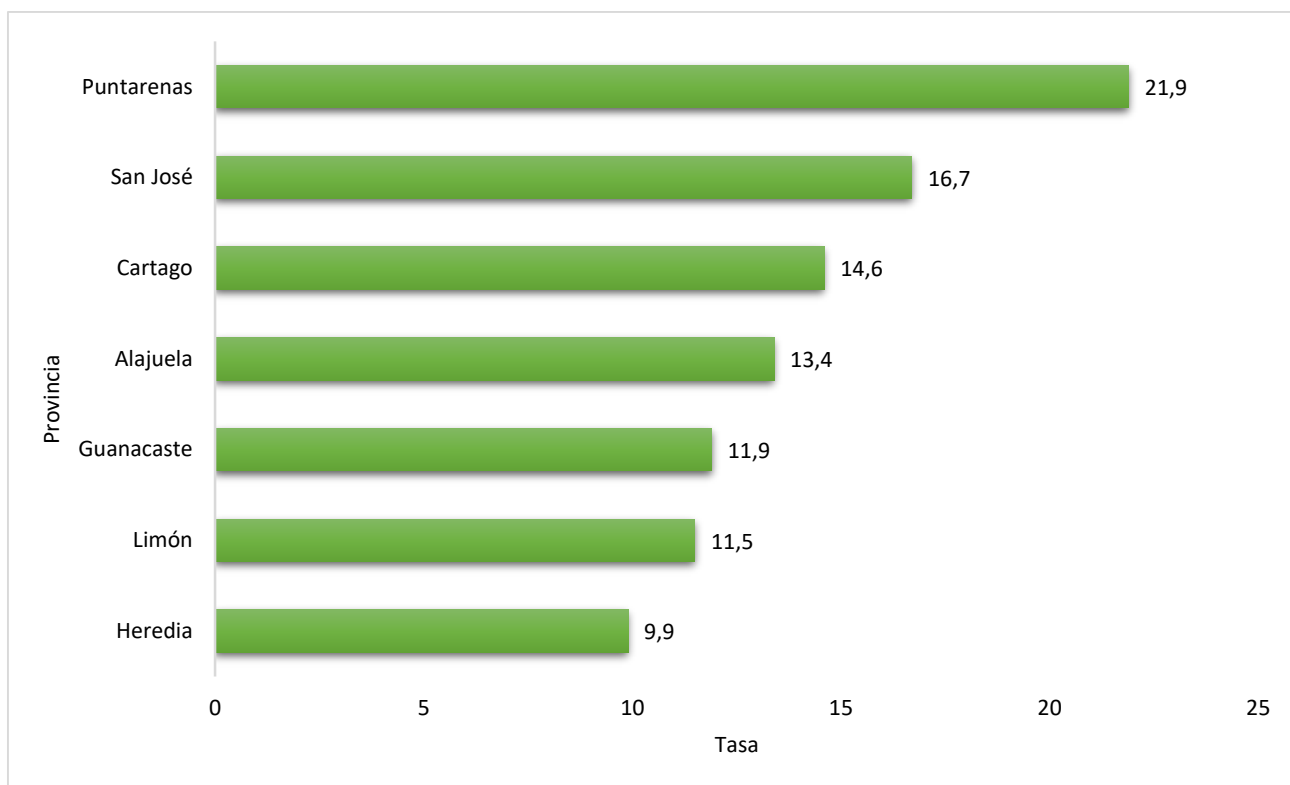


Fuente: Ministerio de Salud, Dirección Vigilancia de la Salud.

Mantiene su tendencia del año la provincia de Puntarenas con la tasa más alta de casos, la situación en cuanto al acceso a empleo aunado a la violencia social y a las brechas sociales y económicas que se incrementan de manera constante se conjugan con la situación de emergencia sanitaria para que su población no vea más allá de sus posibilidades, propiciando la germinación de conatos de intento de autoeliminación.

Gráfico N° 3.

Costa Rica: incidencia de casos notificados de intentos de suicidio según provincia a la SE N°23, en el año 2021 (tasa por 100 000 habitantes)



Fuente: Ministerio de Salud, Dirección Vigilancia de la Salud.